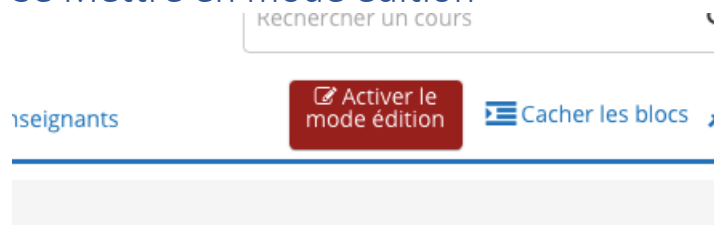


Création d'un Forum pour les groupes de TD

Aller sur le cours de l'enseignant

Se Mettre en mode édition

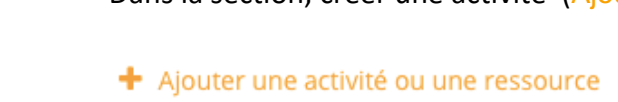


Créer une section avec Le NOM – Prénom du Chargé de TD

- [Ajouter des sections](#) (tout en bas du cours)



- Intituler la section avec NOM et Prénom du chargé de TD
- Dans la section, créer une activité ([Ajouter une activité ou une ressource](#))



- Choisir « Forum »:

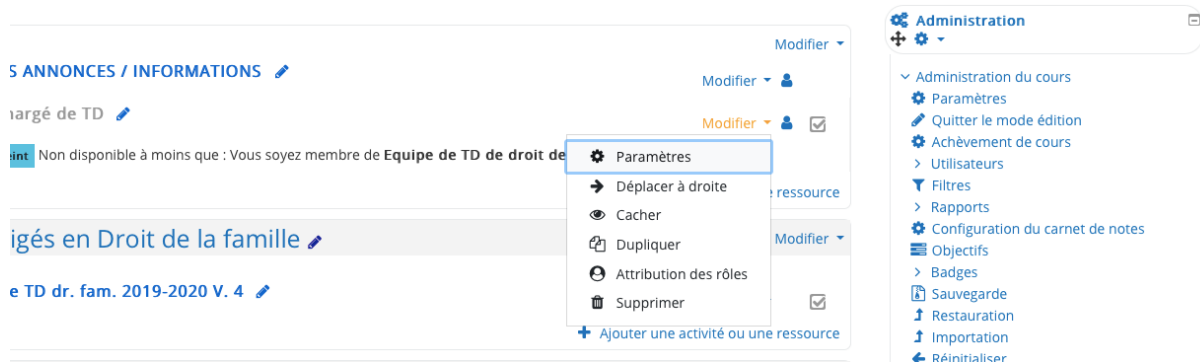


Vous pouvez créer :

- 1 forum par groupe de TD dans ce cas-là : il faut nommer chaque forum par horaire de TD et il faut donc renouveler l'opération
- OU
- 1 seul et même forum pour tous vos groupes

INVITATION des étudiants au forum

Forum : Cliquer sur la flèche de « Modifier » puis sur « Paramètres »



Aller vers le bas de la page sur restreindre l'accès

Soit le forum est créé pour 1 seul groupe

Restreindre l'accès

Restrictions d'accès

L'étudiant doit remplir les conditions suivantes

Groupe TD droit de la famille

Ajouter une restriction

Soit le forum est créé pour regrouper tous vos groupes de TD

Ajouter le groupe que vous avez créé

Puis ajouter une autre restriction

Bien indiquer dans les conditions « l'une des » pour qu'il y ait « OU » entre les restrictions.

Restreindre l'accès

Restrictions d'accès

L'étudiant doit remplir l'une des conditions suivantes

Groupe TD droit de la famille

ou

Groupe TD droit de la famille


Ajouter une restriction


Dans le forum :

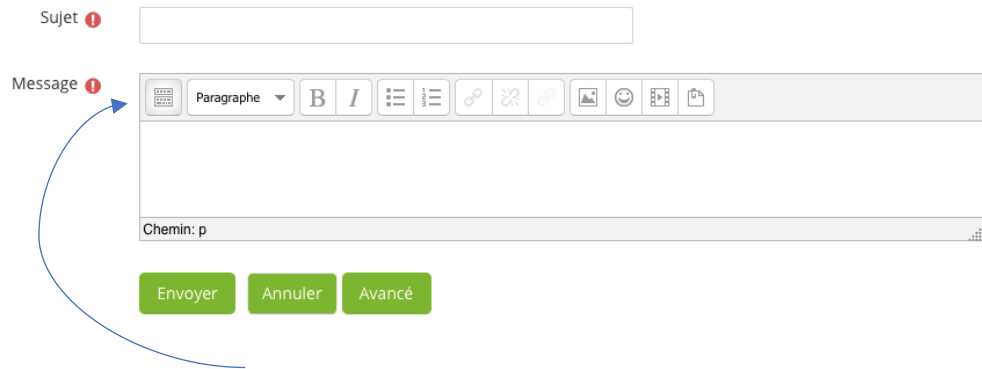
L'étudiant donnera un sujet à sa question et posera une question dans le message.

forum chargé de TD

Ajouter une nouvelle question

Sujet 

Message 



Chemin: p

Envoyer Annuler Avancé

[si vous cliquez sur cette petite icône, vous aurez plus de fonctionnalités de rédaction et de mise en page]

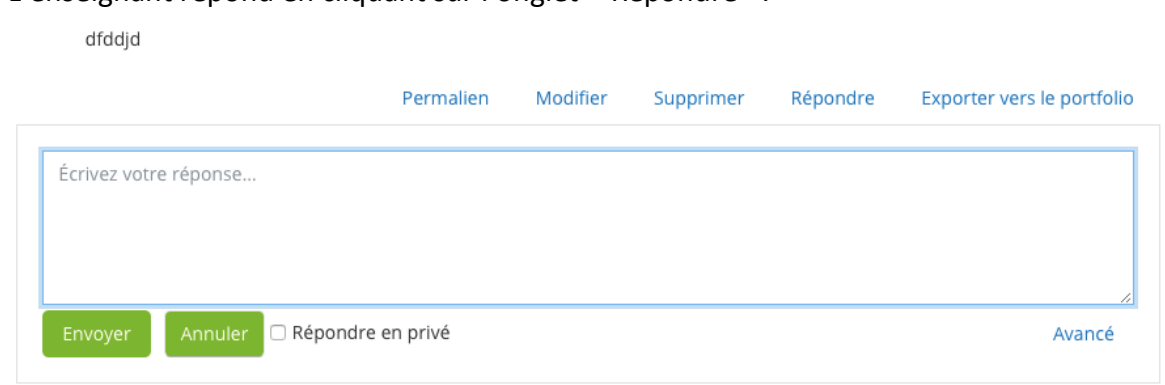
L'enseignant répond en cliquant sur l'onglet « Répondre ».

dfddjd

Permalien Modifier Supprimer Répondre Exporter vers le portfolio

Écrivez votre réponse...

Envoyer Annuler Répondre en privé Avancé



En cliquant sur « avancé » :

- Pour ne pas recevoir les éléments par mail, il faut décocher la case « abonnement à la discussion ». Mais il faut alors penser à consulter régulièrement le forum.

Chemin: p

Abonnement à la discussion 



- Pour que la réponse soit envoyée en instantané, il faut cocher la case « envoyer les notifications de messages des forums » sans délai de modification (sinon l'envoi de la réponse se fera 30 minutes après)

Annexe ?

Taille maximale des fichiers : 500Ko ; nombre maximal de fichiers : 9



Fichiers



Vous pouvez glisser des fichiers ici pour les ajouter.

Envoyer les notifications de messages des forums sans délai de modification.

Répondre en privé ?